



ZÁKLADNÍ ŠKOLA OLMOUC

příspěvková organizace

MOZARTOVA 48, 779 00 OLMOUC

tel.: 585 427 142, 775 116 442; fax: 585 422 713

e-mail: kundrum@centrum.cz; www.zs-mozartova.cz



INVESTICE DO ROZVOJE VZDĚLÁVÁNÍ

Projekt: ŠKOLA RADOSTI, ŠKOLA KVALITY

Registrační číslo projektu: CZ.1.07/1.4.00/21.3688

EU PENÍZE ŠKOLÁM

Operační program Vzdělávání pro konkurenceschopnost



ZÁKLADNÍ ŠKOLA OLOMOUČ

příspěvková organizace

MOZARTOVA 48, 779 00 OLOMOUČ

tel.: 585 427 142, 775 116 442; fax: 585 422 713

e-mail: kundrum@centrum.cz; www.zs-mozartova.cz


Autor:	<i>Mgr. Miroslava Janů</i>
Vzdělávací oblast:	<i>Jazyk a jazyková komunikace</i>
Vzdělávací obor:	<i>Anglický jazyk</i>
Vyučovací předmět:	<i>Anglický jazyk</i>
Ročník:	<i>5.</i>
Tematická oblast:	<i>Elementární gramatické jevy</i>
Téma hodiny:	<i>Množné číslo, vazba There is - are 1</i>
Označení DUM:	<i>VY_32_INOVACE_13.03.JAN.AJ.5</i>
Vytvořeno:	<i>26. 09. 2012</i>

Pravidelné množné číslo


Přidáním koncovky **-s** k většině podstatných jmen v jednotném čísle vyjádříme, že se jedná o více věcí.



a desk



a boy



Koncovku **-es** přidáváme k podstatným jménům končícím na:




-ch

watch




-sh

toothbrush



-ss

glass



-x

box




Nepravidelné množné číslo

Tvary množného čísla těchto podstatných jmen se liší - nekončí na koncovku **-s**.


Nepravidelné tvary se musíme naučit.




a man



a woman




a child



a person



a mouse



There's a/an... - There are...

There is/are používáme, když chceme ukázat nebo popsat něco, co vidíme.

Stažený tvar od "there is" je "there's".


< There is a cat.
< There's a cat.



< There is an orange.
< There's an orange.



There are four glasses.



What is on the picture?



There's (is) a/an ...

There are ...

1. teacher

2. desk


3. chair

4. child

5. boy

6. girl

7. bag



8. exercise book

9. picture

10. board

11. mouse

12. pen

13. pencil

14. umbrella

Write the sentences.

< There's a/an...
There are...

1.



6.



2.



7.



3.



8.



4.




9.



5.



10.





ZÁKLADNÍ ŠKOLA OLOMOUC

příspěvková organizace

MOZARTOVA 48, 779 00 OLOMOUC

tel.: 585 427 142, 775 116 442; fax: 585 422 713

email: kundrum@centrum.cz; www.zs-mozartova.cz

Seznam použité literatury a pramenů:

HUTCHINSON, T. *Project 1 - učebnice angličtiny. 3. vyd.*
Oxford : Oxford University Press, 2008. ISBN 978-0-19-476414-8.
s. 10-11.

HUTCHINSON, T. PELTERET, Ch. *Project 1 - Pracovní sešit. 3. vyd.*
Oxford : Oxford University Press, 2008. ISBN 978-0-19-476358-5.
s. 65-66.

Použité zdroje:

Strana 6

[OBR.1][cit.2012-09-17]. *Project - Teacher's Resource*
CD [CR-ROM]. Third edition. Oxford : Oxford University Press,
2011. ISBN 978-0-19-476436-0.

Nečíslovaný obrazový materiál je použit z knihovny prostředků
Activstudio.