



# ZÁKLADNÍ ŠKOLA OLOMOUC

příspěvková organizace

MOZARTOVA 48, 779 00 OLOMOUC

tel.: 585 427 142, 775 116 442; fax: 585 422 713

e-mail: [kundrum@centrum.cz](mailto:kundrum@centrum.cz); [www.zs-mozartova.cz](http://www.zs-mozartova.cz)



evropský  
sociální  
fond v ČR



EVROPSKÁ UNIE



MINISTERSTVO ŠKOLSTVÍ,  
MLÁDEŽE A TĚLOVÝCHOVY



OP Vzdělávání  
pro konkurenceschopnost

INVESTICE DO ROZVOJE VZDĚLÁVÁNÍ

Projekt: ŠKOLA RADOSTI, ŠKOLA KVALITY

Registrační číslo projektu: CZ.1.07/1.4.00/21.3688

## EU PENÍZE ŠKOLÁM

Operační program Vzdělávání pro konkurenceschopnost

<b>Autor:</b>	Mgr. Miroslava Janů
<b>Vzdělávací oblast:</b>	Jazyk a jazyková komunikace
<b>Vzdělávací obor:</b>	Anglický jazyk
<b>Vyučovací předmět:</b>	Anglický jazyk
<b>Ročník:</b>	5.
<b>Tematická oblast:</b>	Elementární gramatické jevy
<b>Téma hodiny:</b>	Předložky místa 2
<b>Označení DUM:</b>	VY_32_INOVACE_13.17.JAN.AJ.5
<b>Vytvořeno:</b>	10. 04. 2013

Připoj předložku ke správnému obrázku:

UNDER

IN

ON

BEHIND




ABOVE

BETWEEN

NEXT TO

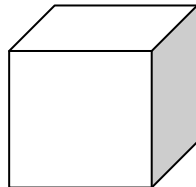
OPPOSITE

IN FRONT OF

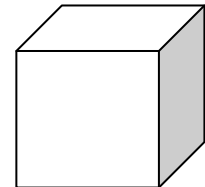


Nakresli míček na správné místo:

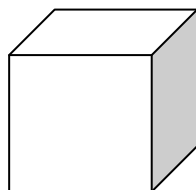
1. above the box



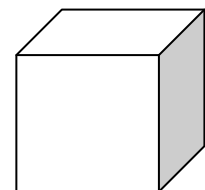
2. under the box



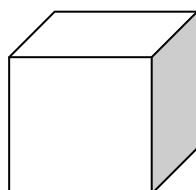
3. in the box



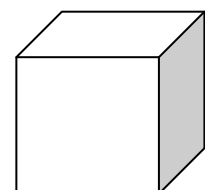
4. behind the box



5. on the box



6. next to the box



Dokonči věty podle obrázku, používej různé předložky místa:

The picture is \_\_\_\_\_

The curtains are \_\_\_\_\_

The sofa is \_\_\_\_\_

The books are \_\_\_\_\_



The clock is \_\_\_\_\_

The bed is \_\_\_\_\_

The lamp is \_\_\_\_\_

The window is \_\_\_\_\_



The television is \_\_\_\_\_

The armchair is \_\_\_\_\_

The table is \_\_\_\_\_

The sofa is \_\_\_\_\_



The bookshelf is \_\_\_\_\_

The pillow is \_\_\_\_\_

The rug is \_\_\_\_\_

The bed is \_\_\_\_\_



The light is \_\_\_\_\_

The chest of drawers is \_\_\_\_\_

The curtains are \_\_\_\_\_

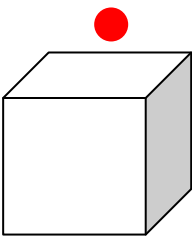
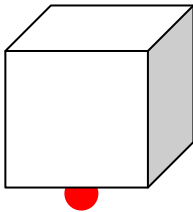
The CD player is \_\_\_\_\_

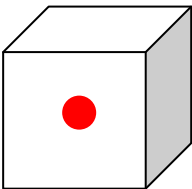
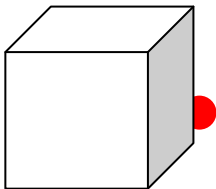


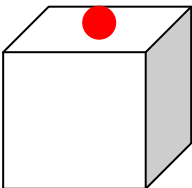
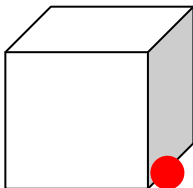
Připoj předložku ke správnému obrázku:

UNDER  
 IN  
 ON  
 BEHIND  
 ABOVE  
 BETWEEN  
 NEXT TO  
 OPPOSITE  
 IN FRONT OF

Nakresli míček na správné místo:

1. above the box 
 2. under the box 

3. in the box 
 4. behind the box 

5. on the box 
 6. next to the box 

Dokonči věty podle obrázku, používej různé předložky místa:

The picture is above the sofa

The curtains are behind the table

The sofa is opposite the table

The books are on the table



The clock is on the wall

The bed is under the window

The lamp is next to the chest of drawers

The window is opposite the lamp



The television is next to the lamp

The armchair is between the sofa and the table

The table is on the carpet

The sofa is opposite the armchair



The bookshelf is behind the ladder

The pillow is on the bed

The rug is under the ladder

The bed is next to the rug



The light is above the chest of drawers

The chest of drawers is next to the stairs

The curtains are behind the lamp

The CD player is on the chest of drawers





## ZÁKLADNÍ ŠKOLA OLMOUC

příspěvková organizace

MOZARTOVA 48, 779 00 OLMOUC

tel.: 585 427 142, 775 116 442; fax: 585 422 713

e-mail: [kundrum@centrum.cz](mailto:kundrum@centrum.cz); [www.zs-mozartova.cz](http://www.zs-mozartova.cz)

### **Seznam použité literatury a pramenů:**

HUTCHINSON, T. *Project 1 - učebnice angličtiny*. 3. vyd. Oxford : Oxford University Press, 2008. ISBN 978-0-19-476414-8. s. 52-57.

HUTCHINSON, T., PELTERET, Ch. *Project 1 - Pracovní sešit*. 3. vyd. Oxford : Oxford University Press, 2008. ISBN 978-0-19-476358-5. s. 70-71.

### **Použité zdroje:**

Obrazový materiál je použit z galerie obrázků a klipartů Microsoft Office.