



ZÁKLADNÍ ŠKOLA OLOMOUC

příspěvková organizace

MOZARTOVA 48, 779 00 OLOMOUC

tel.: 585 427 142, 775 116 442; fax: 585 422 713

email: kundrum@centrum.cz; www.zs-mozartova.cz



evropský
sociální
fond v ČR



EVROPSKÁ UNIE



MINISTERSTVO ŠKOLSTVÍ,
MLÁDEŽE A TĚLOVÝCHOVY



OP Vzdělávání
pro konkurenceschopnost

INVESTICE DO ROZVOJE VZDĚLÁVÁNÍ

Projekt: ŠKOLA RADOSTI, ŠKOLA KVALITY

Registrační číslo projektu: CZ.1.07/1.4.00/21.3688

EU PENÍZE ŠKOLÁM

Operační program Vzdělávání pro konkurenceschopnost



ZÁKLADNÍ ŠKOLA OLOMOUČ

příspěvková organizace

MOZARTOVA 48, 779 00 OLOMOUČ

tel.: 585 427 142, 775 116 442; fax: 585 422 713

email: kundrum@centrum.cz; www.zs-mozartova.cz


Autor:	<i>Mgr. Petra Doskočilová</i>
Vzdělávací oblast:	<i>Jazyk a jazyková komunikace</i>
Vzdělávací obor:	<i>Český jazyk</i>
Vzdělávací předmět:	<i>Český jazyk</i>
Ročník:	<i>6.</i>
Tematická oblast:	<i>Tvarosloví</i>
Téma hodiny:	<i>Zájmena 1</i>
Označení DUM:	<i>VY_32_INOVACE_25.13.DOS.CJ.6</i>
Vytvořeno:	<i>08. 12. 2013</i>

Zájmena 1

Zájmena

Latinsky: **pronomina**

- slova ohebná – skloňují se
- zastupují podstatná jména nebo na ně ukazují



Druhy zájmen

osobní

já, ty, on, ona, ono, my, vy, oni, ony, ona, zvratné se

přivlastňovací

můj, tvůj, jeho, její, jeho, náš, váš, jejich, zvratné svůj

ukazovací

ten, ta, to, ti, ty, ta, tento, tehle, onen, takový, týž, tentýž, sám

tázací

Kdo? Co? Který? Jaký? Čí?

vztažná

kdo, co, který, jaký, čí, jenž

neurčitá

někdo, něco, některý, nějaký, něčí, leckdo, lecco, leckterý, kdokoli, cosi, kdosi, všechen, každý

záporná

nikdo, nic, nijaký, ničí, žádný

Doplň vhodné zájmeno do přísloví, zkus jej vysvětlit:

Kdo chce psa bít, hůl si najde.

Koho chleba jíš, toho píseň zpívej.

Co se škádlívá, to se rádo mívá.

Komu není z hůry dáno, v apatyce nekoupí.

Všechno zlé je pro něco dobré.


Když ptáčka lapají, pěkně mu zpívají.

Nehas, co tě nepálí.

Jaký pán, takový krám.

Pes, který štěká, nekouše.

Na každém šprochu, pravdy trochu.



Skloňování zájmena JÁ

1. p. **já**

2. p. **mě, mne** (bez tebe)

3. p. **mně, mi** (tobě)

4. p. **mě, mne** (tebe)

6. p. **mně** (o tobě)

7. p. **mnou** (s tebou)



Doplň tvary zájmena já:

Všichni si mě prohlíželi.

Kdybys mi to ukázal ještě jednou.

Mě se na to vážně neptej.

Myslím, že tam budeš se mnou.

Nezoufej a přijď večer ke mně.

Já bych to nevymyslela lépe.


Mně to nebude příjemné o nic víc než vám.

Připadal jsem si, jako by mluvili o mně.


Podívej se mi do očí a řekni pravdu.

Kdybych to udělala já, nebylo by to ono.

Nevím, jestli tam Kája beze mě půjde.



Sebou - s sebou



sebou

1. Je ve spojení se slovesy, které vyjadřují pohyby, jež původce vytváří sám svým tělem.

*Kapr mrskl prudce ploutví a **plácnul sebou** do vody.*

***Hod' sebou**, ať jsme tam mezi prvními.*

*Nenápadně **sebou škubal**, když vyslovili jeho jméno.*

2. Sebou může být i součástí slovního spojení.

*Myslím si, že tím co řekl, byl **překvapený sám sebou**.*

*Není si zcela **jistý sám sebou**, ale udělá to.*



Sebou - s sebou

s sebou

Spojení předložky s a slovesa vzít, brát, nést
dostat, donést.

Vezmeš mě s sebou?

Nezapomeň s sebou vzít i všechny materiály.

Bereš si s sebou i deku a spacák?



Doplň s sebou nebo sebou:

Máš s sebou dostatek jídla a pití?

Klidně s sebou vezmi i nějakou kamarádku.

Byla jsem překvapena sama sebou jak jsem to zvládla.

Autobus prudce přibrzdil a všichni jsme sebou trhli.

Všichni musíme mít s sebou peníze na výměnu.

To není samo sebou, že to udělal tak rychle.

Necukej sebou nebo ti místo obočí vytrhnu něco jiného!

K lékaři si s sebou vezměte také očkovací průkaz.



ZÁKLADNÍ ŠKOLA OLOMOUČ

příspěvková organizace

MOZARTOVA 48, 779 00 OLOMOUČ

tel.: 585 427 142, 775 116 442; fax: 585 422 713

email: kundrum@centrum.cz; www.zs-mozartova.cz

Seznam použité literatury a pramenů:

KRAUSOVÁ, Z., TERŠOVÁ, R. Český jazyk 6 učebnice pro základní školy a víceletá gymnázia. Plzeň : Nakladatelství Fraus, 2003. ISBN 80-7238-206-3. s. 41 - 42.

Nečíslovaný obrazový materiál je použit z galerie obrázků a klipartů Microsoft Office.