



ZÁKLADNÍ ŠKOLA OLOMOUC

příspěvková organizace

MOZARTOVA 48, 779 00 OLOMOUC

tel.: 585 427 142, 775 116 442; fax: 585 422 713

email: kundrum@centrum.cz; www.zs-mozartova.cz



evropský
sociální
fond v ČR



EVROPSKÁ UNIE



MINISTERSTVO ŠKOLSTVÍ,
MLÁDEŽE A TĚLOVÝCHOVY



OP Vzdělávání
pro konkurenceschopnost

INVESTICE DO ROZVOJE VZDĚLÁVÁNÍ

Projekt: ŠKOLA RADOSTI, ŠKOLA KVALITY

Registrační číslo projektu: CZ.1.07/1.4.00/21.3688

EU PENÍZE ŠKOLÁM

Operační program Vzdělávání pro konkurenceschopnost



ZÁKLADNÍ ŠKOLA OLOMOUČ

příspěvková organizace

MOZARTOVA 48, 779 00 OLOMOUČ

tel.: 585 427 142, 775 116 442; fax: 585 422 713

email: kundrum@centrum.cz; www.zs-mozartova.cz

Autor:	<i>Mgr. Erik Vilímeč</i>
Vzdělávací oblast:	<i>Jazyk a jazyková komunikace</i>
Vzdělávací obor:	<i>Anglický jazyk</i>
Vyučovací předmět:	<i>Anglický jazyk</i>
Ročník:	<i>8.</i>
Tematická oblast:	<i>Gramatické jevy</i>
Téma hodiny:	<i>Vyjádření budoucnosti 1</i>
Označení DUM:	<i>VY_32_INOVACE_30.03.VIL.AJ.8</i>
Vytvořeno:	<i>23. 09. 2013</i>



Expressing Future 1

Vyjádření budoucnosti 1

*Víš, jak v angličtině
vyjádřit budoucnost?*

*Naučíme se vyjadřovat
budoucnost dvěma
způsoby:*



Čtyři situace pro budoucnost.
Přiřad' situace k větám:

a) People will travel faster and safer in the future.

_____ ?

b) OK. I will go and clean the table.

_____ ?

c) Terry is going to revise for a Maths test.

_____ ?

d) It's going to rain!

_____ ?

1 Rozhodnutí na místě

4 'hodlám'

2 Nevyhnutelný budoucí děj

3 Předvídání



GOING TO

Nevyhnutečný budoucí děj

It 's going to rain!


'hodlám'

*Terry is going to revise for a
Maths test.*



WILL

at the restaurant



Rozhodnutí na místě

OK. I will have chicken and rice.

Předvídání



People will travel faster and safer in the future.

Urči, co jednotlivé věty vyjadřují: předvídání, rozhodnutí na místě, 'hodlám', nebo nevyhnutelný budoucí děj.

1) I'll have a pizza with cheese and ham.

?

2) It's going to snow soon! Look at those black clouds.

?

3) I'm going to eat all the chocolate cake.

?

4) I think we will come later tonight.

?

5) I'll take the blue jumper. It's nice and it's not expensive.

?

6) Look at the sky! The plane is going to fall!

?

Co jednotlivé věty vyjadřují: předvídaní, rozhodnutí na místě, 'hodlám', nebo nevyhnutelný budoucí děj?

7) *I won't do that, it's dangerous!*

?

8) *What are you going to do in the evening?*

?

9) *We're going to spend our holiday in the mountains this year.*

?

10) *Will they come to our party, what do you think?*

?

11) *They aren't playing well today and they've got two goals. They're going to lose the match.!*

?


12) *The cake is going to get burnt, take it out of the oven!*

?

Read the questions and finish the answers. (Dokonči odpovědi.)


What is Joe going to do in the evening?

He's going to . . .



What will you have for lunch?

I'll have . . .



What is going to happen?

It's going to . . .





What will you do in the future?

I think I will be . . .

I think I won't be . . .






What are you going to do in the afternoon/evening?

I'm going to . . .

What is going to happen?

She/He's going to . . .

It's going to . . .





I will have . . . but
I won't have . . .

What will you have
for lunch?

What will you do
in the future?


I think I'll be . . .

I think I won't be . . .





Co jsme se naučili?



1) *Jaké dvě formy použiješ pro vyjádření budoucnosti?*

1) *GOING TO*

2) *WILL*

2) *Jaký je rozdíl ve významu vět, jestliže použiješ:*

WILL

Rozhodnutí na místě

Předvídání

GOING TO

‘hodlám’

Nevyhnutelný budoucí děj



*Thank you!
Have a nice day!*



ZÁKLADNÍ ŠKOLA OLOMOUČ

příspěvková organizace

MOZARTOVA 48, 779 00 OLOMOUČ

tel.: 585 427 142, 775 116 442; fax: 585 422 713

email: kundrum@centrum.cz; www.zs-mozartova.cz

Seznam použité literatury a pramenů:

HUTCHINSON, T. Project 4 - učebnice angličtiny. 3. vyd. Oxford : OUP, 2009. 79 s. ISBN 978-0-19-476417-9. s. 7.

HUTCHINSON, T. Project 4 - Pracovní sešit. 3. vyd. Oxford : OUP, 2009. 79 s. ISBN 978-0-19-476361-5. s. 3.

Použité zdroje:

Obrazový materiál je použit z galerie obrázků a klipartů Microsoft Office.

Nečíslovaný obrazový materiál je použit z kolekce programu Microsoft PowerPoint.