



ZÁKLADNÍ ŠKOLA OLOMOUC

příspěvková organizace

MOZARTOVA 48, 779 00 OLOMOUC

tel.: 585 427 142, 775 116 442; fax: 585 422 713

email: kundrum@centrum.cz; www.zs-mozartova.cz



evropský
sociální
fond v ČR



EVROPSKÁ UNIE



MINISTERSTVO ŠKOLSTVÍ,
MLÁDEŽE A TĚLOVÝCHOVY



OP Vzdělávání
pro konkurenceschopnost

INVESTICE DO ROZVOJE VZDĚLÁVÁNÍ

Projekt: ŠKOLA RADOSTI, ŠKOLA KVALITY

Registrační číslo projektu: CZ.1.07/1.4.00/21.3688

EU PENÍZE ŠKOLÁM

Operační program Vzdělávání pro konkurenceschopnost



ZÁKLADNÍ ŠKOLA OLOMOUČ


příspěvková organizace

MOZARTOVA 48, 779 00 OLOMOUČ

tel.: 585 427 142, 775 116 442; fax: 585 422 713

email: kundrum@centrum.cz; www.zs-mozartova.cz

Autor:	<i>Mgr. Erik Vilímeč</i>
Vzdělávací oblast:	<i>Jazyk a jazyková komunikace</i>
Vzdělávací obor:	<i>Anglický jazyk</i>
Vyučovací předmět:	<i>Anglický jazyk</i>
Ročník:	<i>8.</i>
Tematická oblast:	<i>Gramatické jevy</i>
Téma hodiny:	<i>There's someone/something + -ing/hear + -ing 1</i>
Označení DUM:	<i>VY_32_INOVACE_30.13.VIL.AJ.8</i>
Vytvořeno:	<i>24. 01. 2014</i>



There's someone/something +
-ing;
see/hear + -ing 1

Naučíme se popisovat obrázky nebo scénérie pomocí vazby 'There is/are' a aktivity vyjádřené slovesem v '-ING' tvaru.

What's in the picture?

What is he doing?

There's a boy.

He's playing a computer game.



There's a boy

. . . playing a computer game.

Podmět nebudeme opakovat, ale vynecháme . . .

Naučíme se popisovat obrázky nebo scénérie pomocí vazby 'There is/are' a aktivity vyjádřené slovesem v '-ING' tvaru.

What's in the picture?

What is he doing?

There's a boy.

He's playing a computer game.



There's a boy

. . . playing a computer game.

. . . a spojíme do jedné věty

There's a boy playing a computer game.



What's in
the
picture?

What is she
doing?

There's a girl.

. . . reading a book.


There's a girl reading a book.



There's another girl.

. . . sunbathing.

There's another girl sunbathing.




What's in the picture?

What are the people doing?

There are people.

They're running to the sea.

There are people running to the sea.





1

parents/kiss their baby



2

doctor/write



3

girl/phone



4

girl/sit



5

woman/dance



6

woman/play the flute



7

children/cook



8



9

girls/jump



10

girl/play pc games

Stejným způsobem budeme popisovat obrázek pomocí 'I can see/hear/feel' a aktivity vyjádřené slovesem v '-ing' tvaru.

I can see a girl.

She's sleeping.


I can see a girl

. . . sleeping.

What can you see in the picture?

What's she doing?


I can see a girl sleeping.



feel/wind/blow



see/a plane/fly



see/a girl/smell a rose



see/leaves/fall

see/a tiger/come



What can you see/feel/hear/ or smell?

hear/someone/play the guitar



hear/a baby/cry



hear/a girl/laugh



smell/sausages/burn



hear/a woman/talk




feel/fire/burn





Co jsme se naučili?



1) Naučili jsme se popisovat obrázky nebo scénérie pomocí vazby 'There is/are' a aktivity vyjádřené slovesem v '-ING' tvaru.



There's a boy.

He's sleeping on the books.

There's a boy sleeping on the books.



2) Naučili jsme se popisovat obrázky nebo scénérie pomocí 'I can see/feel/hear/smell' a aktivity vyjádřené slovesem v '-ING' tvaru.

I can hear a woman.

She's singing a song.

I can hear a woman singing a song.



*Thank you!
Have a nice day!*



ZÁKLADNÍ ŠKOLA OLOMOUČ

příspěvková organizace

MOZARTOVA 48, 779 00 OLOMOUČ

tel.: 585 427 142, 775 116 442; fax: 585 422 713

email: kundrum@centrum.cz; www.zs-mozartova.cz

Seznam použité literatury a pramenů:

HUTCHINSON, T. *Project 4 - učebnice angličtiny*. 3. vyd. Oxford : OUP, 2009. ISBN 978-0-19-476417-9. s. 46-47.

HUTCHINSON, T. *Project 4 - Pracovní sešit*. 3. vyd. Oxford : OUP, 2009. ISBN 978-0-19-476361-5. s. 36-38.

Použité zdroje:

Obrazový materiál je použit z galerie obrázků a klipartů Microsoft Office.

Nečíslovaný obrazový materiál je použit z kolekce programu Microsoft PowerPoint.