

## ZÁKLADNÍ ŠKOLA OLOMOUC

příspěvková organizace

MOZARTOVA 48, 779 00 OLOMOUC

tel.: 585 427 142, 775 116 442; fax: 585 422 713

e-mail: [kundrum@centrum.cz](mailto:kundrum@centrum.cz); [www.zs-mozartova.cz](http://www.zs-mozartova.cz)



MINISTERSTVO ŠKOLSTVÍ,  
MLÁDEŽE A TĚLOVÝCHOVY



INVESTICE DO ROZVOJE VZDĚLÁVÁNÍ

Projekt: ŠKOLA RADOSTI, ŠKOLA KVALITY









Registrační číslo projektu: CZ.1.07/1.4.00/21.3688

## EU PENÍZE ŠKOLÁM

Operační program Vzdělávání pro konkurenceschopnost

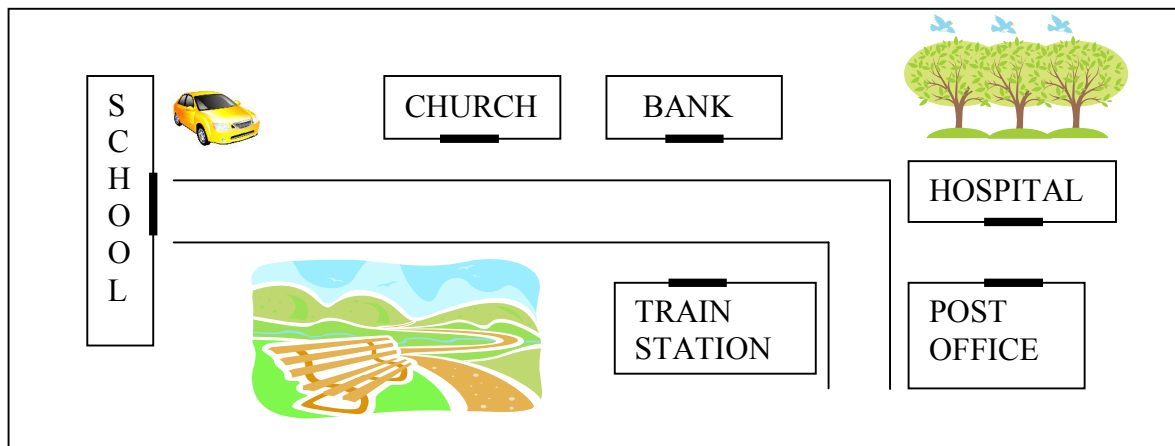
<b>Autor:</b>	Mgr. Pavla Repová
<b>Vzdělávací oblast:</b>	Jazyk a jazyková komunikace
<b>Vzdělávací obor:</b>	Anglický jazyk
<b>Vyučovací předmět:</b>	Anglický jazyk
<b>Ročník:</b>	5.
<b>Tematická oblast:</b>	Konverzační témata
<b>Téma hodiny:</b>	Places in a town 2
<b>Označení DUM:</b>	VY_32_INOVACE_42.16.REP.AJ.5
<b>Vytvořeno:</b>	28. 04. 2014

**Přiřaď anglické názvy míst ke správným obrázkům.**

1.  <div style="border: 1px dashed black; width: 150px; height: 30px; margin: 5px auto;"></div>	2.  <div style="border: 1px dashed black; width: 150px; height: 30px; margin: 5px auto;"></div>	3.  <div style="border: 1px dashed black; width: 150px; height: 30px; margin: 5px auto;"></div>	4.  <div style="border: 1px dashed black; width: 150px; height: 30px; margin: 5px auto;"></div>
5.  <div style="border: 1px dashed black; width: 150px; height: 30px; margin: 5px auto;"></div>	6.  <div style="border: 1px dashed black; width: 150px; height: 30px; margin: 5px auto;"></div>	7.  <div style="border: 1px dashed black; width: 150px; height: 30px; margin: 5px auto;"></div>	8.  <div style="border: 1px dashed black; width: 150px; height: 30px; margin: 5px auto;"></div>

- |         |          |            |          |
|---------|----------|------------|----------|
| THEATRE | BUS STOP | PARK       | BANK     |
| CASTLE  | HOTEL    | PLAYGROUND | HOSPITAL |

**Podívej se na mapu a urči, kde se nacházejí dané budovy. Použij předložky *next to* a *opposite*.**



1. The church is \_\_\_\_\_ the bank.
2. The park is \_\_\_\_\_ the train station.
3. The post office is \_\_\_\_\_ the hospital.
4. The bank is \_\_\_\_\_ the train station.

**Podívej se na mapu na předchozí straně a odpovídej na otázky.**

1. Is there a yellow car in front of the school? - \_\_\_\_\_.
2. Are there shops in the picture? - \_\_\_\_\_.
3. Is there a bench in the park? - \_\_\_\_\_.
4. Are there trees behind the hospital? - \_\_\_\_\_.


**Zakroužkuj, na kterých místech můžeš dělat následující aktivity. Zvolenou odpověď zakroužkuj.**

1. You can sing songs and pray there. You can't eat there.  
hotel / church / bank
2. You can learn English there. You can't sleep there.  
school / clothes shops / swimming pool
3. You can drink and eat there. You can't run there.  
park / playground / café
4. You can try new clothes there. You can't shout there.  
shop / zoo / train station

**Odpověz na otázky.**

1. Can you swim in the restaurant? \_\_\_\_\_.
2. Can you watch films in the cinema? \_\_\_\_\_.
3. Where can you go in your free time? \_\_\_\_\_.
4. Can you go to school in your pyjamas? \_\_\_\_\_.
5. What can you see in the zoo? \_\_\_\_\_.
6. Where can you get money? \_\_\_\_\_.

**Přiřaď anglické názvy míst ke správným obrázkům.**



A BUS STOP



A HOSPITAL



A PARK




A PLAYGROUND



A BANK



A HOTEL

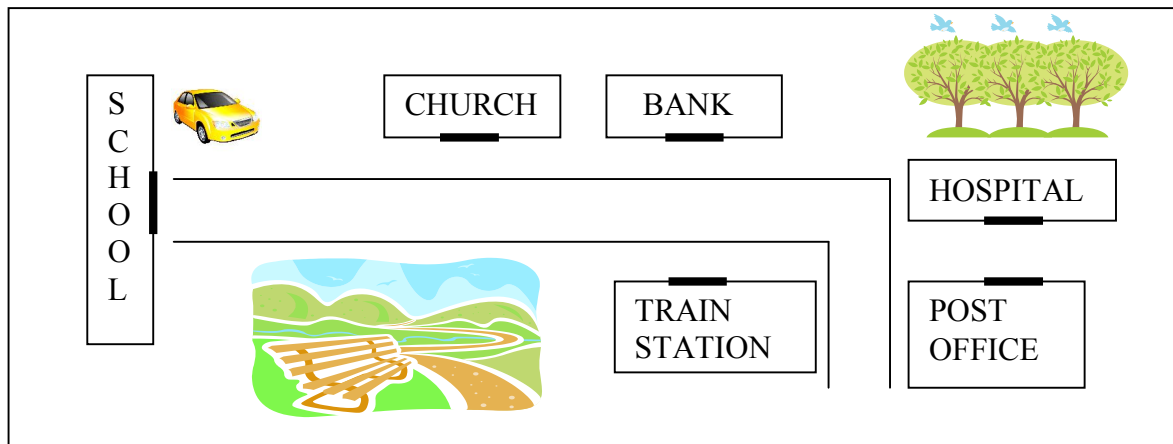


A THEATRE



A CASTLE

**Podívej se na mapu a urči, kde se nacházejí dané budovy. Použij předložky *next to* a *opposite*.**



1. The church is **next to** the bank.
2. The park is **next to** the train station.
3. The post office is **opposite** the hospital.
4. The bank is **opposite** the train station.

**Podívej se na mapu na předchozí straně a odpovídej na otázky.**


1. Is there a yellow car in front of the school? – **Yes, there is.**
2. Are there shops in the picture? – **No, there aren't.**
3. Is there a bench in the park? – **Yes, there is.**
4. Are there trees behind the hospital? – **Yes, there are.**

**Uhádni, na kterých místech můžeš dělat následující aktivity. Zvolenou odpověď zakroužkuj.**

1. You can sing songs and pray there. You can't eat there.  
hotel / **church** / bank
2. You can learn English there. You can't sleep there.  
**school** / clothes shops / swimming pool
3. You can drink and eat there. You can't run there.  
park / playground / **café**
4. You can try new clothes there. You can't shout there.  
**shop** / zoo / train station

**Odpověz na otázky.**

1. Can you swim in the restaurant? **No, I can't.**
2. Can you watch films in the cinema? **Yes, I can.**
3. Where can you go in your free time? např. **I can go to the park or the shops.**
4. Can you go to school in your pyjamas? **No, I can't.**
5. What can you see in the zoo? např. **I can see a lot of animals there.**
6. Where can you get money? např. **I can get money in the bank.**



## ZÁKLADNÍ ŠKOLA OLMOUC

příspěvková organizace

MOZARTOVA 48, 779 00 OLMOUC

tel.: 585 427 142, 775 116 442; fax: 585 422 713

e-mail: [kundrum@centrum.cz](mailto:kundrum@centrum.cz); [www.zs-mozartova.cz](http://www.zs-mozartova.cz)

### **Seznam použité literatury a pramenů:**

HUTCHINSON, T. Project učebnice angličtiny 1. Oxford : Oxford University Press, 2008. ISBN 978-0-19-476414-8. s. 56-61.

### **Použité zdroje:**

Obrazový materiál je použit z galerie obrázků a klipartů Microsoft Office.